

















《令和5年度 地域経済動向調査サマリー》

・全産業の DI 指数（全産業の景況天気図）

	業績		売上	
令和5年結果	8		14	
令和6年予想	6		14	
	雇用		設備投資	
令和5年結果	△2		35	
令和6年予想	29		33	









・製造業の DI 指数（製造業の景況天気図）

	業績		売上	
令和5年結果	△5		3	
令和6年予想	△4		△4	
	雇用		設備投資	
令和5年結果	△5		△25	
令和6年予想	33		△26	









・卸売業の DI 指数（卸売業の景況天気図）

今回、有効な回答数が充足できなかったため、判断を見送る。

・小売業の DI 指数（小売業の景況天気図）

	業績		売上	
令和 5 年結果	0		12	
令和 6 年予想	△6		0	
	雇用		設備投資	
令和 5 年結果	0		△66	
令和 6 年予想	△62		△50	









・建設業の DI 指数（建設業の景況天気図）

	業績		売上	
令和 5 年結果	21		20	
令和 6 年予想	31		15	
	雇用		設備投資	
令和 5 年結果	5		△38	
令和 6 年予想	△36		△48	

・不動産業の DI 指数（不動産業の景況天気図）

今回、有効な回答数が充足できなかったため、判断を見送る。

・サービス業の DI 指数（サービス業の景況天気図）

	業績		売上	
令和 5 年結果	7		3	
令和 6 年予想	27		44	
	雇用		設備投資	
令和 5 年結果	△1		△33	
令和 6 年予想	△22		△24	

・飲食業の DI 指数（飲食業の景況天気図）

	業績		売上	
令和 5 年結果	22		33	
令和 6 年予想	△44		11	
	雇用		設備投資	
令和 5 年結果	0		△12	
令和 6 年予想	22		△34	

〈農林水産業〉

今回、有効な回答数が充足できなかったため、判断を見送る。

〈その他〉

今回、有効な回答数が充足できなかったため、判断を見送る。

調査に関するお問合せ先

藤野商工会 丹羽宛て