2019年実施「藤野商工会・地域経済動向調査」報告書

2020年4月10日

藤野商工会

目次

１.地域経済動向調査の目的

２.地域経済動向調査の目標

３.地域経済動向調査書の内容等

４.地域経済動向調査の全体集計とグラフ化

５.調査結果の視覚化（見える化）：景気判断指数

・本調査における景気動向指数の定義

・本調査における留意点

・全産業の DI 指数（全産業の景況天気図）

・藤野商工会オリジナル指数

・オリジナル指数の集計と結果

６.調査に関するお問い合わせ先

１． 地域経済動向調査の目的

藤野商工会管内の地域経済概況や、事業者の現状、さらには躍動度等を把握し、その結果を基にした「商工会の事業者支援業務のあり方」を検討することである。

２． 地域経済動向調査の目標

地域経済動向調査の目標は主に以下の 3 点である。

・業種毎の景況感を可能な限り「視覚的に」表現する。

・業種毎の近未来における事業運営姿勢を「視覚的に」表現する。

・得られた景況感や事業運営姿勢を、商工会事業の施策に具体的に落とし込む。

３．地域経済動向調査書の内容等

・調査書の内容

藤野商工会ホームページにて確認ください。

・調査対象

調査対象は藤野商工会 管内の会員事業者すべて（個人事業も含む）である。

・調査期間

2019 年 12 月 1 日～2020 年 1 月 15 日迄

・調査実施と提出方法

会報紙と一緒に同封して郵送するとともに、個社訪問の上、指導員が回収

・調査並びに集計にあたっての特記事項

特記①：本調査におけるサービス業には、宿泊業、生活関連サービス業・娯楽業、医療・福祉サービス、学術研究・専門・技術サービス業、教育学習支援、運輸業、情報通信業を含む。またその他には、金融業、保険業のほか、製造業、卸売業、小売業、建設業、不動産業、サービス業、飲食業、農林水産業に分類されないものを含む。

４． 地域経済動向調査の全体集計とグラフ化

（１）回答業種内訳

製造業	19
卸売業	0
小売業	14
建設業	12
不動産業	5
サービス業	20
飲食業	4
農林水産業	1
その他	0
合計	75

（回答事業者の業種）

75 事業者より回答が得られた。うち製造業で 2 社、小売業で 1 社、建設業で 1 社、不動産業で 2 社、サービス業で 5 社、飲食業で 1 社、回答に未回答のものがあった。しかしながら、未回答部分は一部分であったため、集計分析に活用できる範囲（設問）で、有効回答として扱っている。

（２）従業員の人数構成

＊従業員：常時雇用の正規社員のこと。役員除く。個人事業の場合は、親族除く。パートやアルバイトは含まない

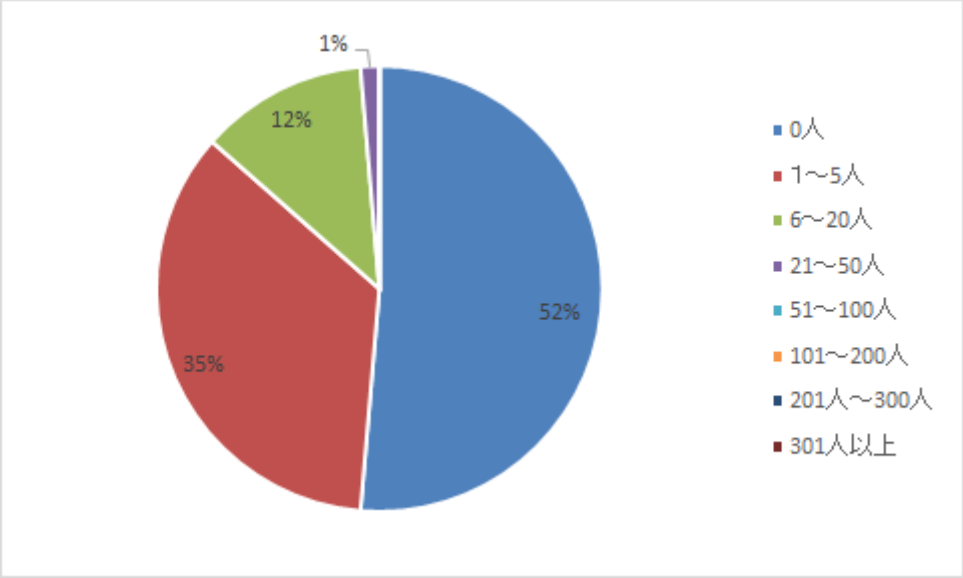

（3）パート・アルバイトの雇用人数構成

パート、アルバイト：時給を決め、時間管理で雇用している従業員

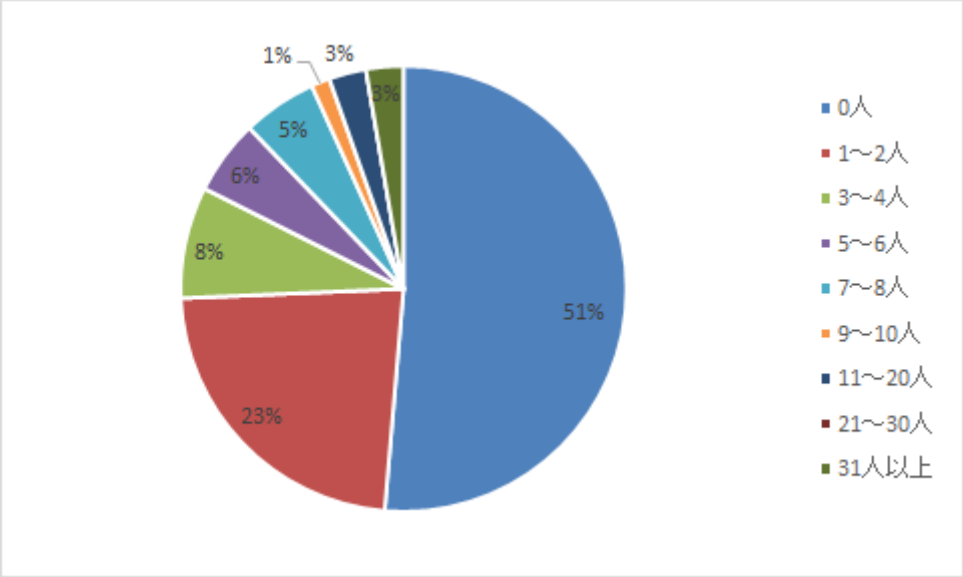

（4）事業形態

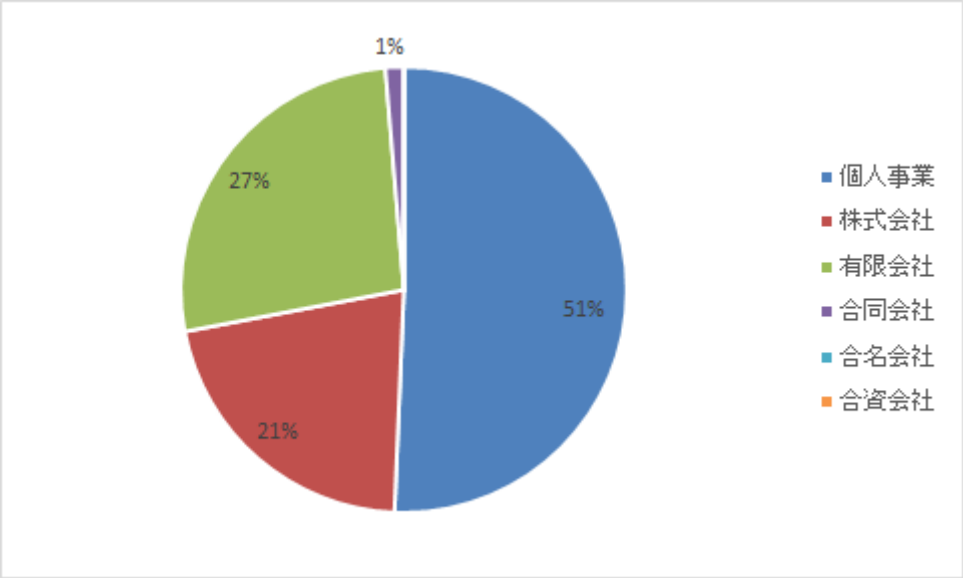

（５）資本金の額

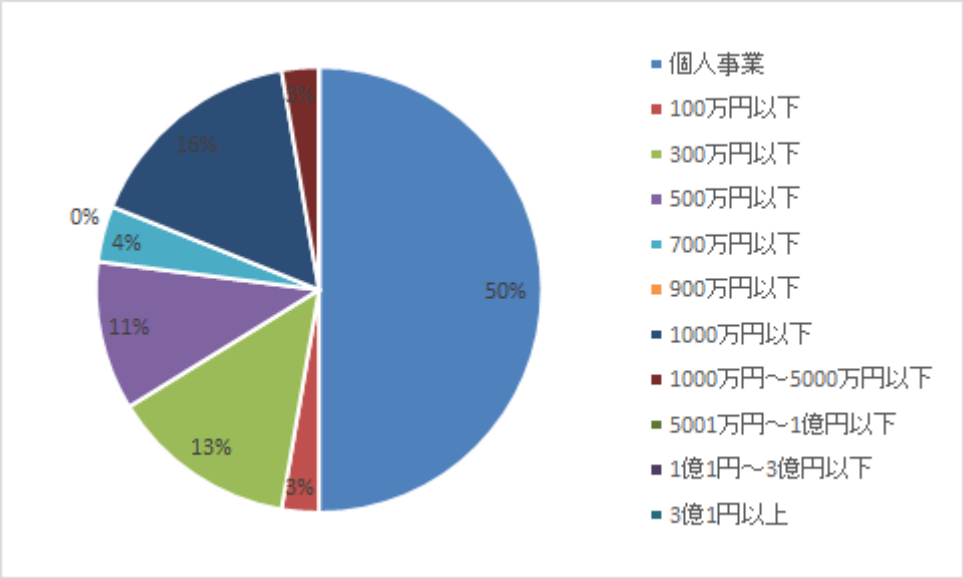

（６）業績の結果の考察

平成 31 年（令和元年）の業績の結果の解釈（平成 30 年比）

業績：売上−費用＝利益

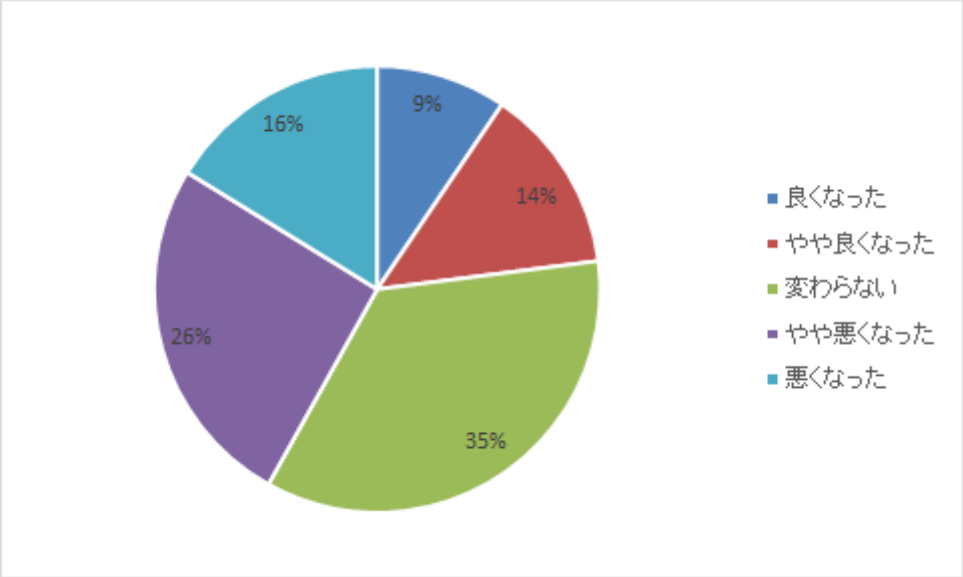

（７）売上の結果の考察

平成 31 年（令和元年）の売上の結果の解釈（平成 30 年比）

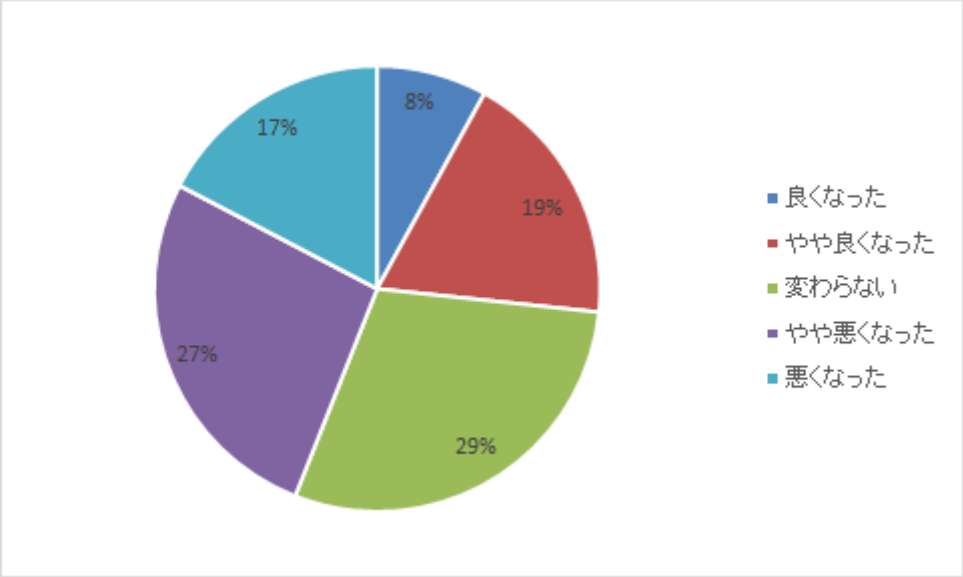

（８）業績の見通し

令和 2 年の業績の見通し（令和元年比）

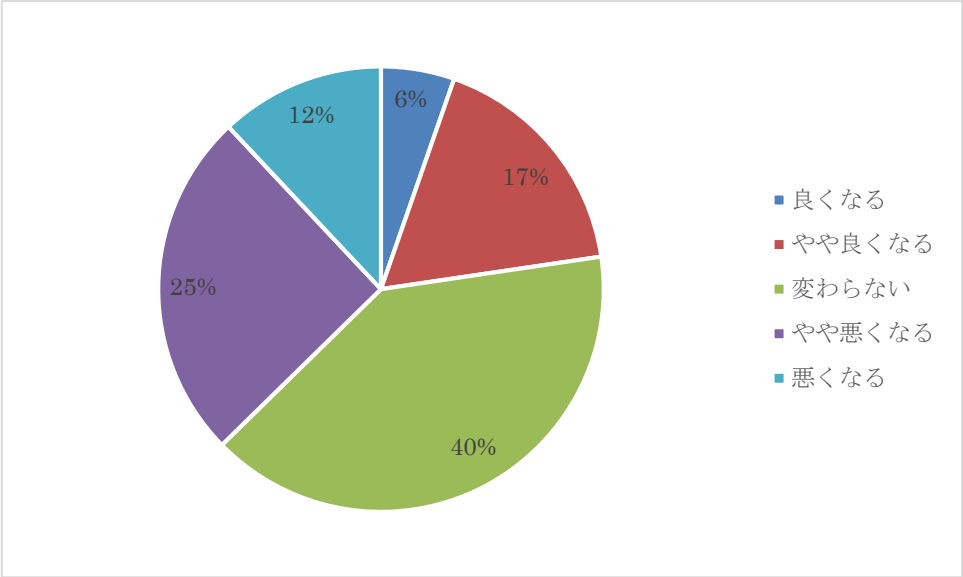

（９）売上の見通し

令和 2 年の売上の見通し（令和元年比）

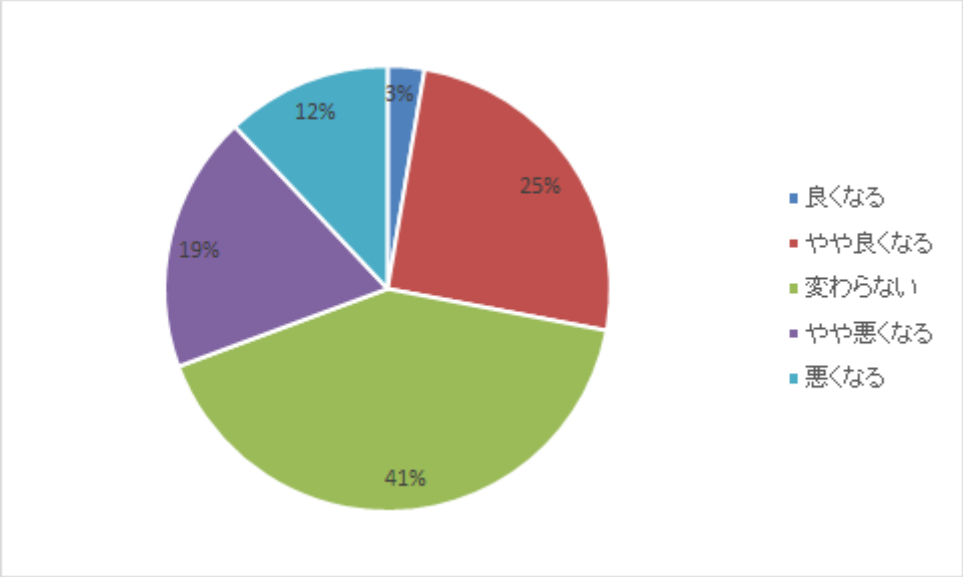

（10）雇用の結果の考察

平成 31 年（令和元年）の雇用結果の解釈（平成 30 年比）

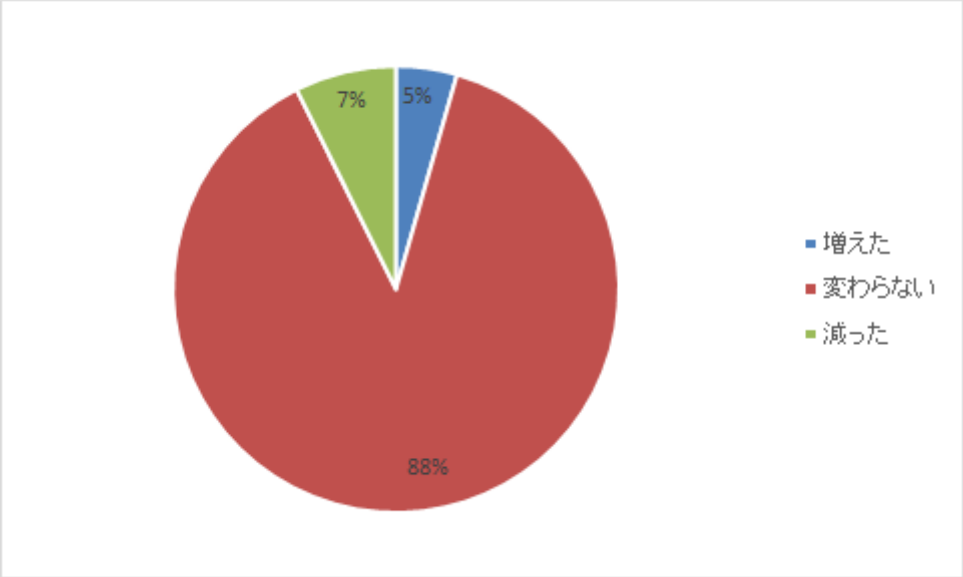

（11）雇用の見通し

令和 2 年の雇用の見通し（令和元年比）

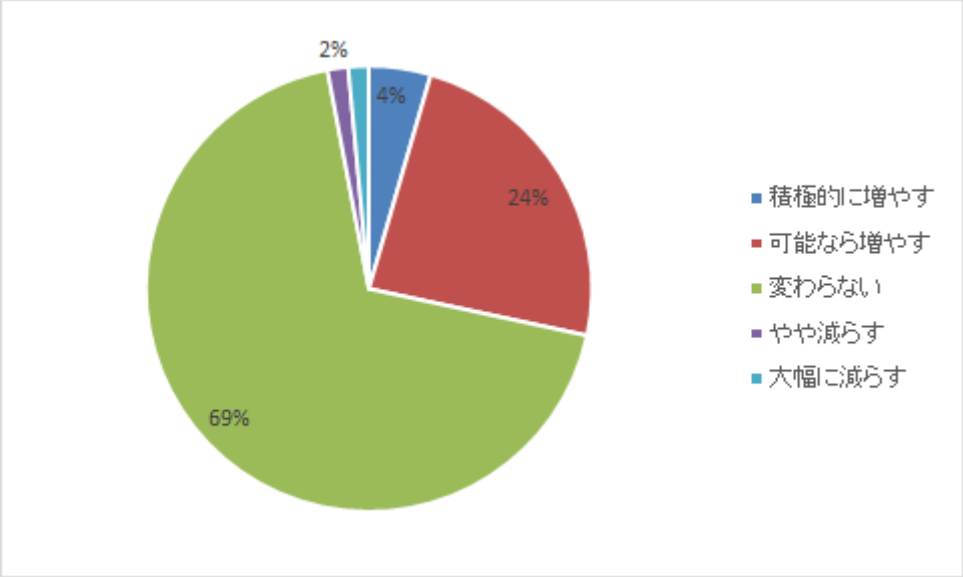

（12）事業者の年齢構成比

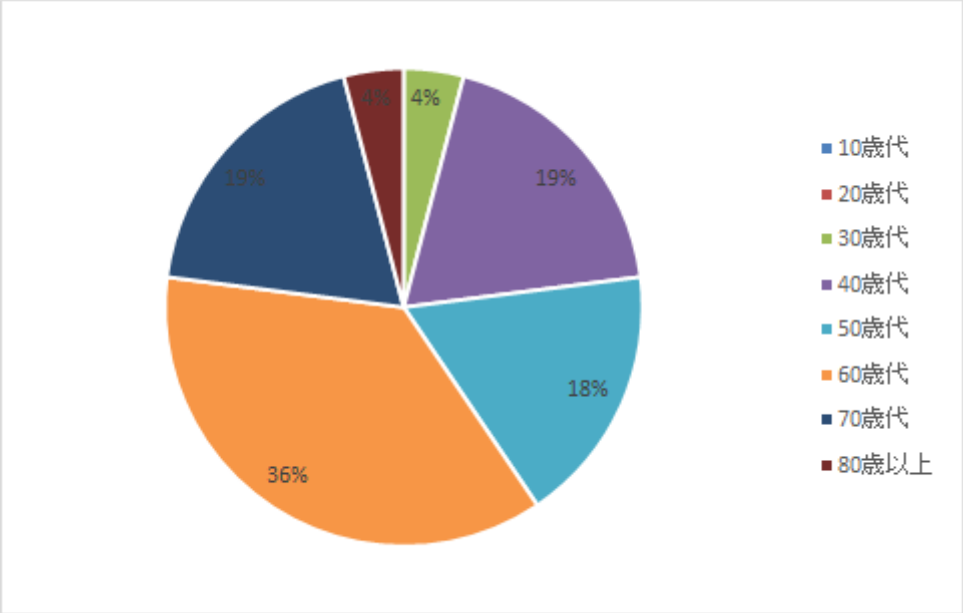

（13）社内外後継者候補の状況

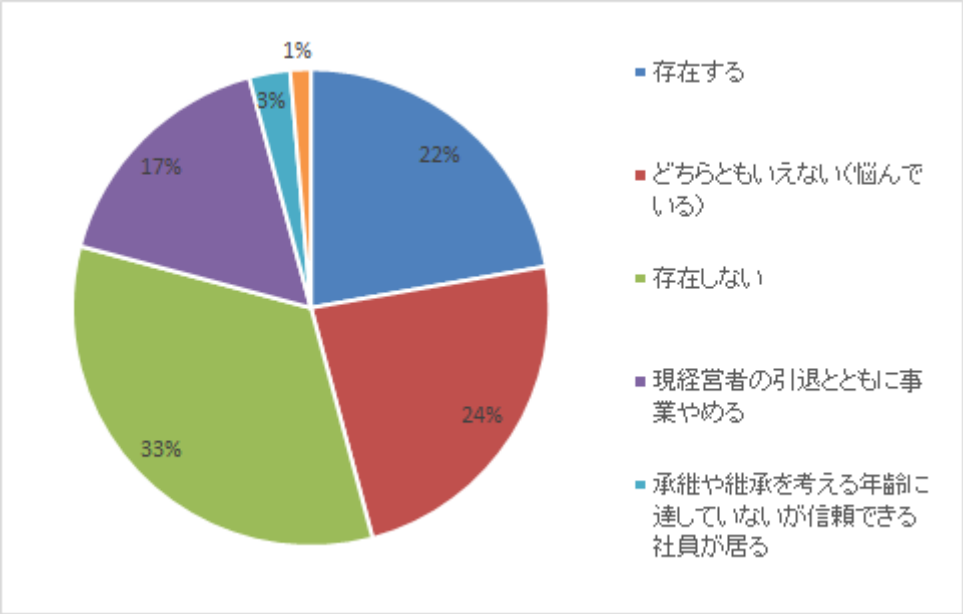

（14）設備投資の結果の考察

平成 31 年（令和元年）の設備投資の結果の解釈（平成 30 年比）

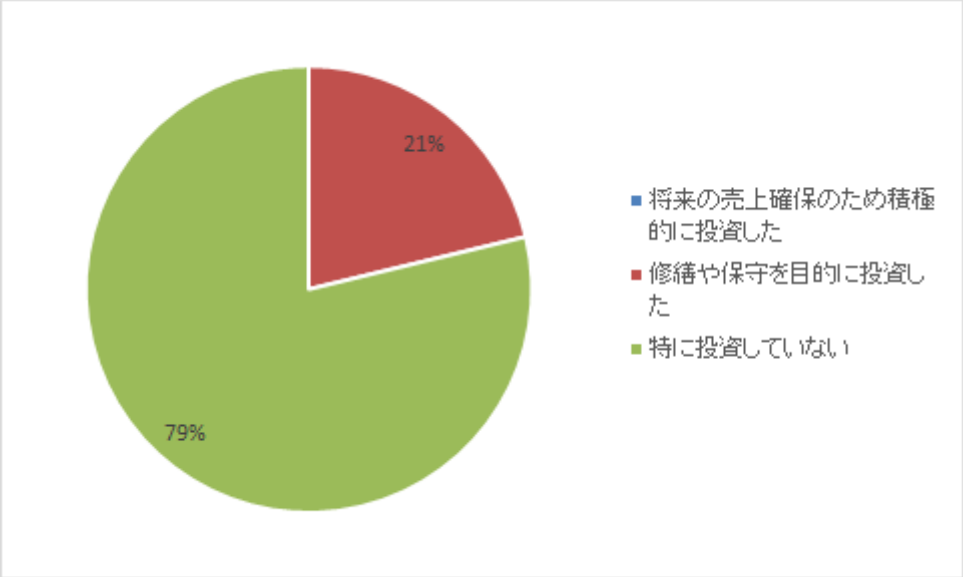

（15）設備投資の見通し

令和 2 年の設備投資の見通し（令和元年比）

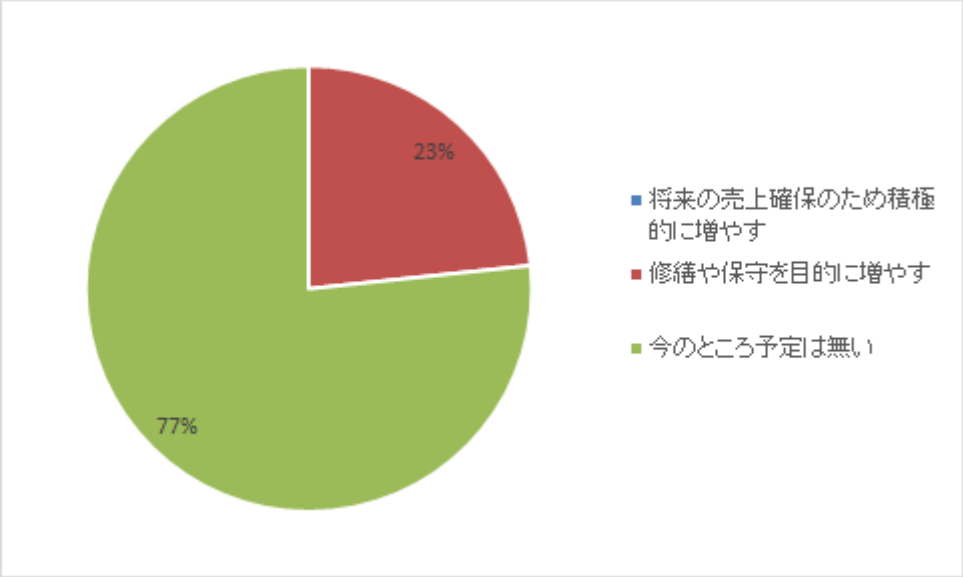

（16）高齢者向け商品やサービスの取り組み実績

平成 31 年（令和元年）内の高齢者向け商品やサービスへの取り組み状況

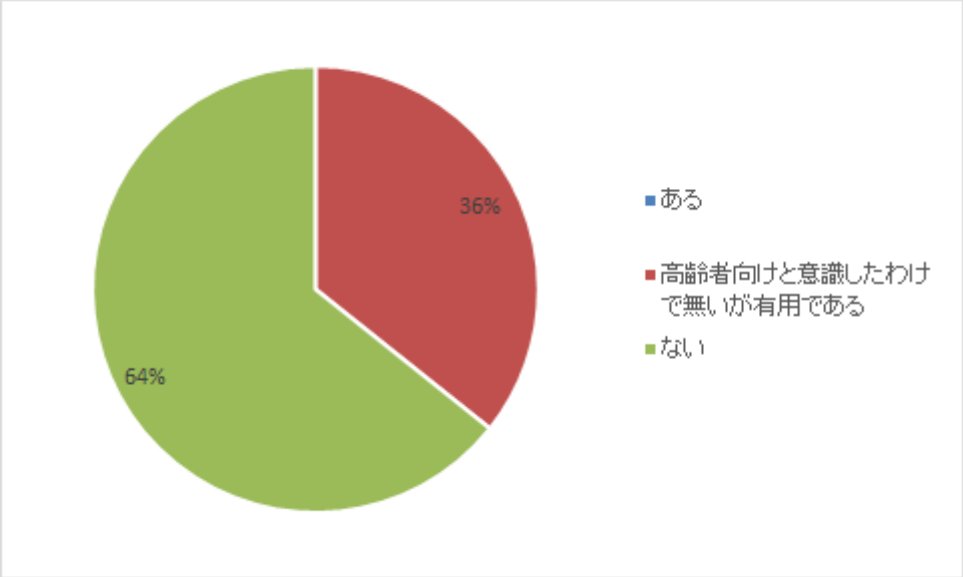

（17）高齢者向け商品やサービスの取り組み見通し

令和 2 年の高齢者向け商品やサービスの取り組み見通し

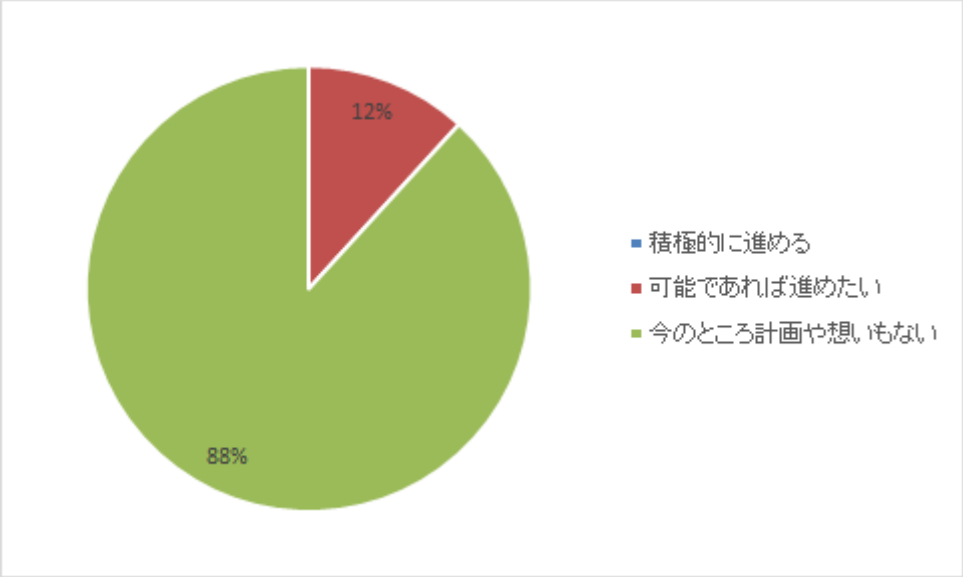

（18）藤野柚子商品やサービスへの活用実績

平成 31 年（令和元年）内の藤野柚子を活用した商品やサービスの取り組み状況

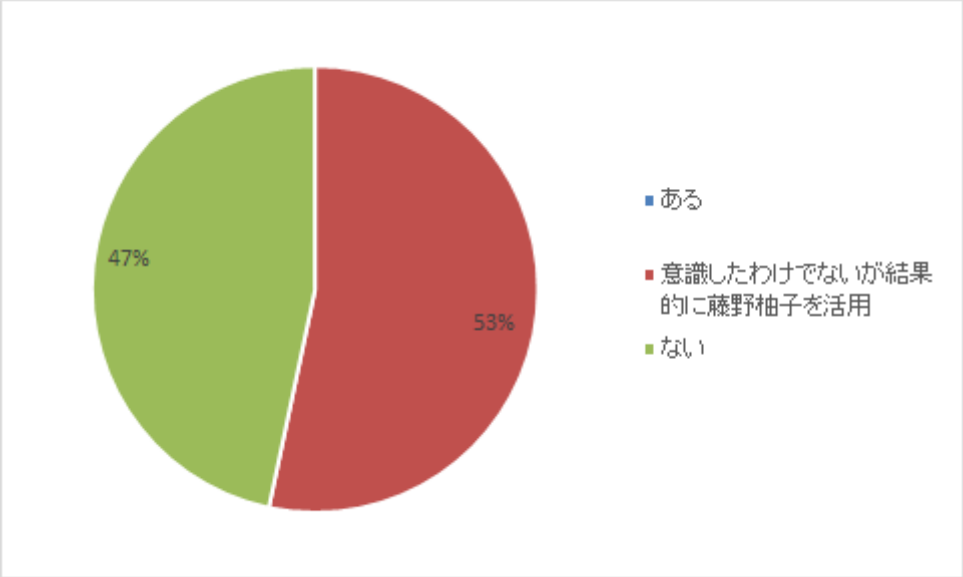

（19）藤野柚子商品やサービスへの活用 取り組み見通し

令和 2 年の藤野柚子を活用した商品やサービスの取り組み見通し

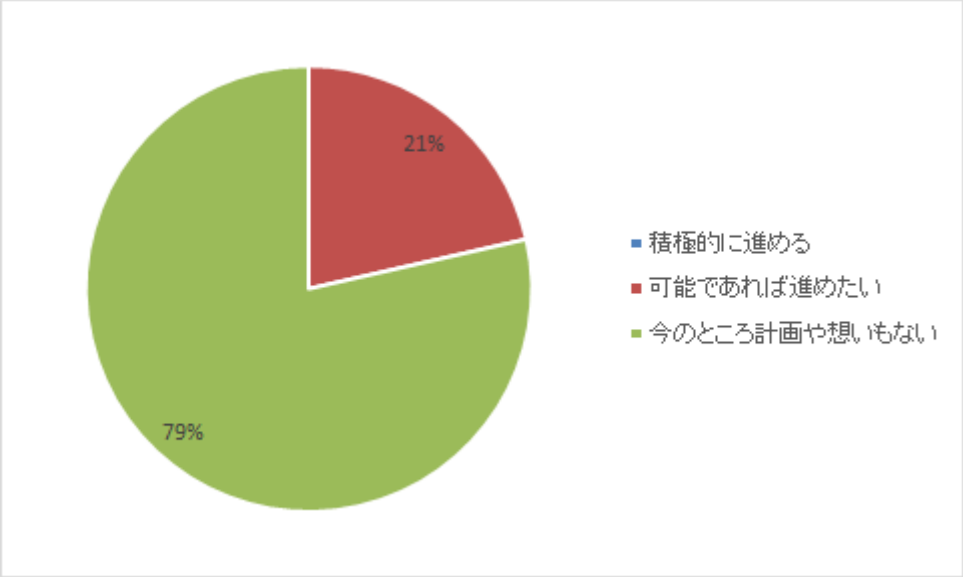

（20）芸術をテーマにした商品やサービスの取り組み実績

平成 31 年（令和元年）内の芸術をテーマにした商品やサービスの取り組み状況

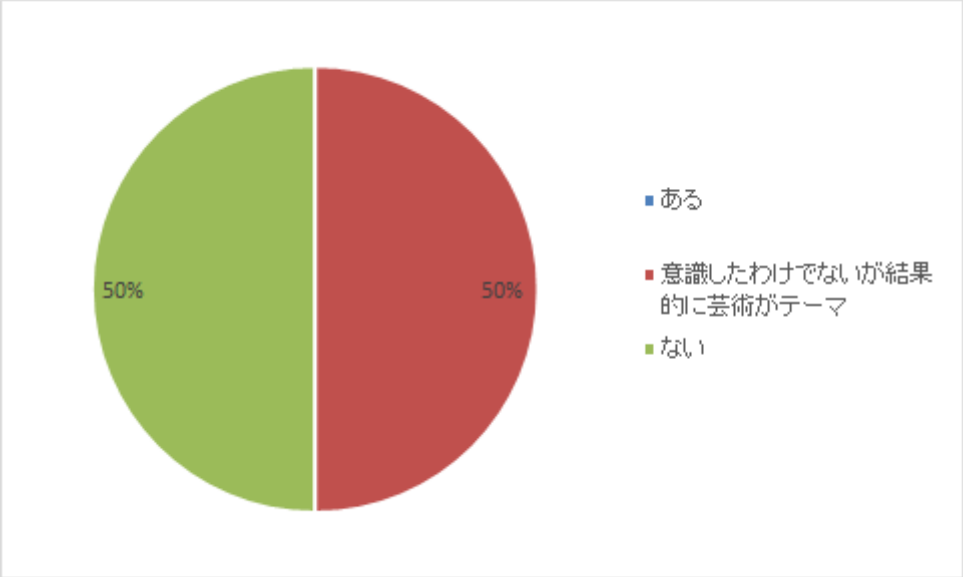

（21）芸術をテーマにした商品やサービスの取り組み見通し

令和 2 年の芸術をテーマにした商品やサービスの取り組み見通し

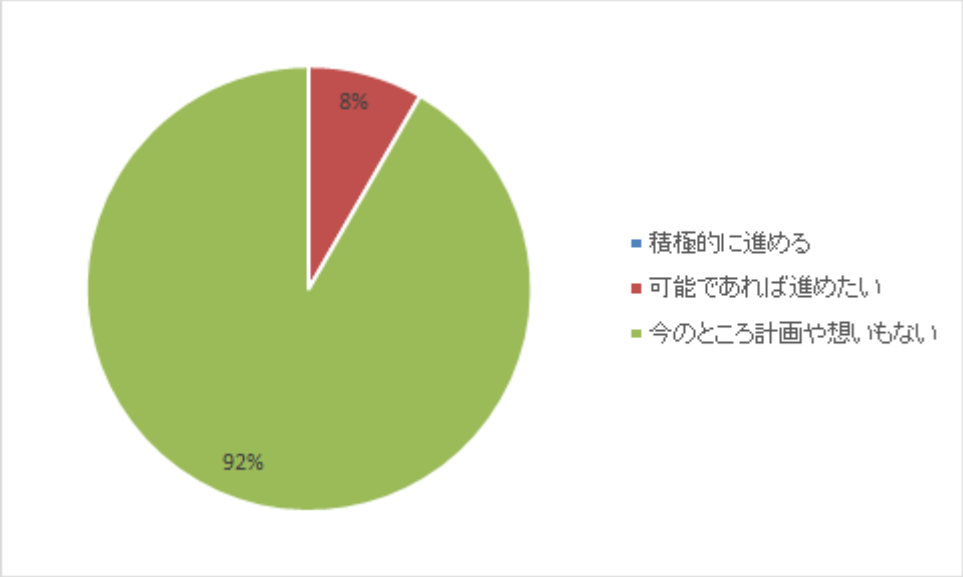

５．調査結果の視覚化（見える化）：景気動向指数

・本調査における景気動向指数の定義

本調査結果では、景気動向指数：ディフュージョンインデックス（略　DI）指数を採用し、地域経済の動向を見える化した。

具体的には、回答において「(やや) 良い」「(可能なら) 実施する」を DI では強気（楽観的）（つまりプラスと表現）とし、「(やや) 悪い」「実施しない」を DI では弱気（悲観的）（つまりマイナスと表現）とする。結果、景気動向指数は、強気、弱気の回答割合の差で示すことになる。

なお、その割合の区分に応じて、天気図を採用し、さらに視覚的に認識しやすいように工夫している。

DI	天気図
30.1 以上	
10.1～30.0	
10.0～△10.0	
△10.1～△30.0	
△30.1 以下	

例えば、平成 31 年（令和元年）の売上高が、以下のような回答の場合、経営者の平成 31 年の売上結果は、強気（楽観的）であったことが視覚的にわかるようになる。

売上高　良い 50%　変わらない 30%　悪い 20%

(50%－20%＝30%)

・本調査における留意点

前回調査では、すべての業種毎に DI 指数を表現したが、本調査においては、サンプル数不足のため、測定可能な業種の DI 指数、全産業としての DI 指数、さらには藤野商工会オリジナル指数のみ報告する。

・全産業の DI 指数（全産業の景況天気図）

	業績		売上		設備投資	
令和元年結果	△19		△17		21	
令和２年予想	△14		△3		23	

・製造業の DI 指数（製造業の景況天気図）

	業績		売上		設備投資	
令和元年結果	△21		△22		0	
令和２年予想	△11		△1		△22	

・小売業の DI 指数（小売業の景況天気図）

	業績		売上		設備投資	
令和元年結果	△43		△29		△38	
令和２年予想	△29		△15		△22	

・建設業の DI 指数（建設業の景況天気図）

	業績		売上		設備投資	
令和元年結果	41		25		0	
令和２年予想	16		25		△34	

・サービス業の DI 指数（サービス業の景況天気図）

	業績		売上		設備投資	
令和元年結果	△27		△35		16	
令和２年予想	△20		0		34	

・藤野商工会オリジナル指数

調査の結果、藤野商工会管内の地域経済動向を垣間見ることができたが、より藤野商工会管内に適した管理指数として、以下の４つの指数を提案する。

指数名称	需要影響視点	
事業承継対策実施　意識指数	内需と外需の維持	藤野商工会管内の事業者の事業継続は、地域経済の活況や躍動に非常に大きなインパクトを与える。そこで、経営者の事業承継対策の意識の向上と推進を目的に、本指数を設定する。なお集計対象は全業種で全産業として表現する。
高齢者向け商品サービス開発　意識指数	内需の拡大 域外への需要漏出防止	藤野商工会管内は神奈川県の中でも高齢化が著しい地域である。藤野商工会管内の事業者が高齢者（介護含む）対策の商品やサービスを開発し販売していかなければ、域外から需要（市場）を奪われることになりかねない。そこで、経営者の高齢者向け商品やサービス開発の重要性の認識を促進するために本指数を設定する。なお集計対象は全業種で全産業として表現する。一見無関係と思われる業界

		でも「高齢者向け」は無関係では無い。例えば不動産業では、単身高齢者向け集合住宅の仲介等々のサービス提供等、アイデアは無限であるからである。
藤野柚子活用 意識指数	外需の拡大	藤野は「柚子の里」として、関東圏では認知度が高い。次代に一次産業を残し、さらには外需を獲得していく上でも、この認知度を活用した商品化やサービス化は進めていきたいところである。そこで経営者の藤野柚子の認知、さらには活用の意識向上を目的として、本指数を設定する。なお集計対象は全業種で全産業として表現する。一見無関係と思われる業種でも「藤野柚子」とは無関係では無い。例えばサービス業では、個々の柚子農家の通販サイト支援による直販システムの構築等々、無限の可能性を秘めているからである。
芸術資源活用 意識指数	外需の拡大	藤野は「芸術のまち」として関東圏では認知度が高い。この認知度を活用した商品化やサービス開発が進めば、外需の獲得につながることは間違いない。そこで、芸術をテーマとした商品やサービス化の推進は、域外からの購買人口流入の

		みならず、域外での購買人口の獲得にもつながるという意識啓発を促す上で、本指数を設定する。なお集計対象は全業種で全産業として表現する。一見無関係と思われる業種でも「芸術」は無関係では無い。例えば建設業と不動産業のコラボによる「アート戸建て住宅」の開発等があげられる。このように芸術は、無限の可能性を秘めているからである。

本指数の見える化にも天気図を採用する。具体的には、回答において「存在する」「進める」等の趣旨を強気（楽観的）（つまりプラスと表現）とし、「存在しない」「想いがない」等の趣旨を弱気（悲観的）（つまりマイナスと表現）とする。結果、指数は、強気、弱気の回答割合の差で示すことになる。

指数	天気図
60.1 以上	
30.1～60.0	
30.0～△30.0	
△30.1～△60.0	
△60.1 以下	

例えば、経営者が事業承継者について、以下のような回答の場合、経営者の事業承継実施 意識指数は、強気（楽観的）であったことが視覚的にわかるようになる。

事業承継者の存在　存在する 50%　どちらとも言えない 30%　存在しない 20%

（50%－20%＝30%）

・オリジナル指数の集計と結果

〈事業承継対策実施 意識指数〉

	指数	
令和 2 年予想	△25	

〈高齢者向け商品サービス開発 意識指数〉

	指数	
令和 2 年予想	△76	

〈藤野柚子活用 意識指数〉

	指数	
令和 2 年予想	△58	

〈芸術資源活用 意識指数〉

	指数	
令和 2 年予想	△84	

７．調査に関するお問合せ先

藤野商工会　丹羽宛て